

INSTALACE OBLOŽENÍ S PROFILY

ORAC[®]
DECOR

INSTALLATIE VAN LAMBRISERING MET WANDLIJSTEN | INSTALLATION DES LAMBRIS AVEC CIMAISES | INSTALLATION VON LAMBRISIERUNG MIT LEISTEN | INSTALACIÓN ARRIMADERO CON MOLDURAS | INSTALLAZIONE DI RIVESTIMENTI CON MODANATURE | ОБШИВКА ПАНЕЛЯМИ



SX157 + SX162 + SX163 + PX154



WWW.ORACDECOR.COM
>> INSTALLATION

UM404 - 06/2023

1

Ready?

ATMOSPHERE



Podmínky skladování a instalace: Skladujte profily a lepidla při pokojové teplotě a před instalací vyčkejte 24 hodin.

Opslag- en plaatsingsvoorwaarden: Plaats profielen en lijmen 24 uur vóór de installatie op kamertemperatuur.

Conditions d'installation et de stockage: Stockez les profils et les colles à température ambiante 24 heures avant la pose.

Lager- und Installationsbedingungen: Profile und Kleber 24 Stunden vor Verlegung bei Zimmertemperatur lagern.

Condiciones de almacenamiento y de instalación: Colocar molduras y adhesivos en el lugar 24 horas antes de la aplicación. Condizioni

di stoccaggio e di installazione: conservare profili e adesivi a temperatura ambiente e attendere 24 ore prima dell'installazione.

Обязательно оставьте стеновые панели и клеи на 24 часа перед монтажом в помещении под отделку.

Ready? Set? Go!



INSTALLATION
GUARANTEE

SURFACE



Dust free

Stofvrij
Sans poussière
Staubfrei
Libre de polvo
Privi di polvere
Удалите пыль



Sand and wash surface

Schuur en reinig de ondergrond
Poncez et nettoyez la surface
Schleifen und reinigen Sie den Untergrund
Superficie lisa y limpia
Superficie carteggiata e pulita
Очистите поверхность



Flat wall & ceilings

Vlakke wand en plafond
Mur et plafond plats
Paredes y techos lisos
Pareti e soffitti
Выровняйте стены и потолок



Dry

Droog
Sec
Trocken
Seco
Asciutto
Высушите



No grease

Vetvrij
Sans graisse
Fettfrei
Sin grasa
Assenza di grasso
Обезжирьте

2

Set?

DECOFIX ADHESIVES



Online glue calculator
Online lijmcalculator
Calculateur de colle en ligne
Online Klebrechner
Calculadora de adhesivos online
Calcolatore di colla online
Калькулятор клея



Vnitřní, pórovitý a suchý povrch

Binnen, poreuze en droge ondergronden
Pose à l'intérieur, surfaces poreuses, pièces non humides
Innen, poröse/saugfähig, und trockene Untergründe
Interior, superficies porosas y secas
Superficie interna, porosa e asciutta
Для внутренних работ, пористых и сухих поверхностей



Těžké obklady

Zware lijsten
Grandes moulures
Grosse Profilen
Perfiles pesados
Profili pesanti
Тяжёлые профили

nebo

of
ou
oder
o
oppure
или



Venkovní, neporézní nebo vlhký povrch

Buiten, niet-poreuze of vochtige ondergronden
Pose à l'extérieur, surfaces non poreuses ou environnement humide
Außen, nicht-poröser/saugfähige Untergrund oder Feuchträume
Exterior, superficies non porosas o ambientes húmedos
Superficie esterna non porosa o umida
Для внешних работ, непористых или влажных профилей



Lepení ke zdi a stěně

Verbinding muur/plafond
Collage mur/plafond
Verbindung Wand/Decke
Adherencia techos/paredes
Collante per parete/soffitto
Стены/потолки

DecoFix Pro

Silné akrylátové instalační lepidlo na vodní bázi:

FDP500 310ml > 7 - 8 m

142oz > 213 - 361 ft



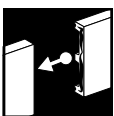
nebo
ou
oder
o
oppure
или



DecoFix Power

Velmi silné instalační lepidlo na bázi MS-polymeru

FDP700 290ml > 7 - 8 m
9.8oz > 23 - 26 ft



Spoje mezi listami

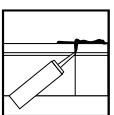
Verbinding tussen profielen
Joints entre les profils
Nahtverbindungen zwischen Profilen
Uniones de los perfiles
Giunte tra i profili
Стыки между профилями



DecoFix Ultra

Bílé lepidlo na bázi polymerů

FX400 270ml > min. 80 m 9.13
oz > min. 262 ft



Dokončení spojů přípravkem DecoFiller

Werk naden af met DecoFiller
Finissez les coutures avec DecoFiller
Nähte mit DecoFiller versiegeln
Acabar las costuras con DecoFiller
Rifinire le giunte con DecoFiller
Заделайте все швы с помощью DecoFiller



DecoFiller

Lehká akrylová výplň připravená k použití

FL300 310ml > 30 m
10.5oz > 98ft



INSTALLATION INSTRUCTIONS

WAINSCOTING WITH PROFILES

Viz také obecné pokyny pro montáž | Zie ook de algemene instructies voor montage | Voir aussi les instructions générales pour montage | Siehe auch allgemeine Instruktionen für Montage | Ver instrucciones generales para montaje | Vedi anche le istruzioni generali per il montaggio | Также смотрите общие инструкции по установке

Plná záruka pouze s lepidly Orac Decofix

VOLLEDIGE GARANTIE ENKEL BIJ GEBRUIK VAN DECOFIX

GARANTIE TOTALE UNIQUEMENT AVEC COLLE DECOFIX


VOLLSTÄNDIGE GARANTIE NUR BEI DER VERWENDUNG VON DECOFIX

GARANTÍA COMPLETA SÓLO SI SE UTILIZA DECOFIX


GARANZIA COMPLETA SOLO CON DECOFIX

ГАРАНТИЯ НА ПРОДУКЦИЮ ДЕЙСТВУЕТ ТОЛЬКО ПРИ ИСПОЛЬЗОВАНИИ КЛЕЯ DECOFIX

Konstrukce obložení s (multifunkčními) lištami | Opbouw van lambrisering met (multifunctionele) lijsten | Construction des lambris avec des moulures (multifonctionnelles) | Konstruktion von Lambrisierung mit (multifunktionelle) Leisten | Construcción de arrimadero con molduras | Realizzazione di rivestimenti con modanature (multifunzionali) | Строительство обшивки с (многоцелевыми) рамами




SX163 1,3
10,2



SX157 1,3
6,6



SX163 1,3
10,2




SX162 1
4



PX164 2,4
∞



SX157 1,3
6,6



MP036-004

MORE INSPIRATION? | MEER INSPIRATIE? | PLUS D'INSPIRATION? | MEHR INSPIRATION? | ¿MÁS INSPIRACIÓN? | PIÙ ISPIRAZIONE? | БОЛЬШЕ ВДОХНОВЕНИЯ?

